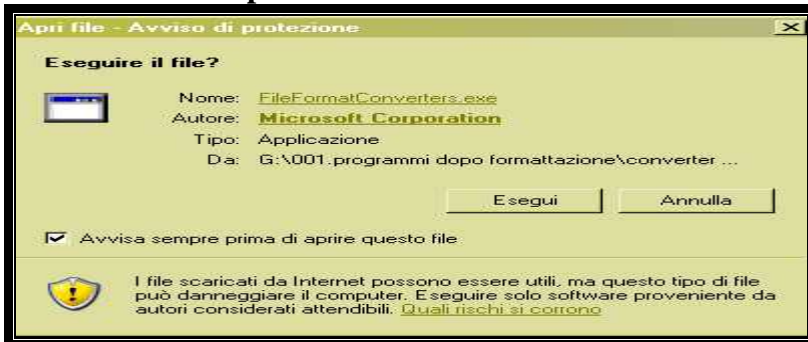


Installare il convertitore di Office 2007 Enterprise

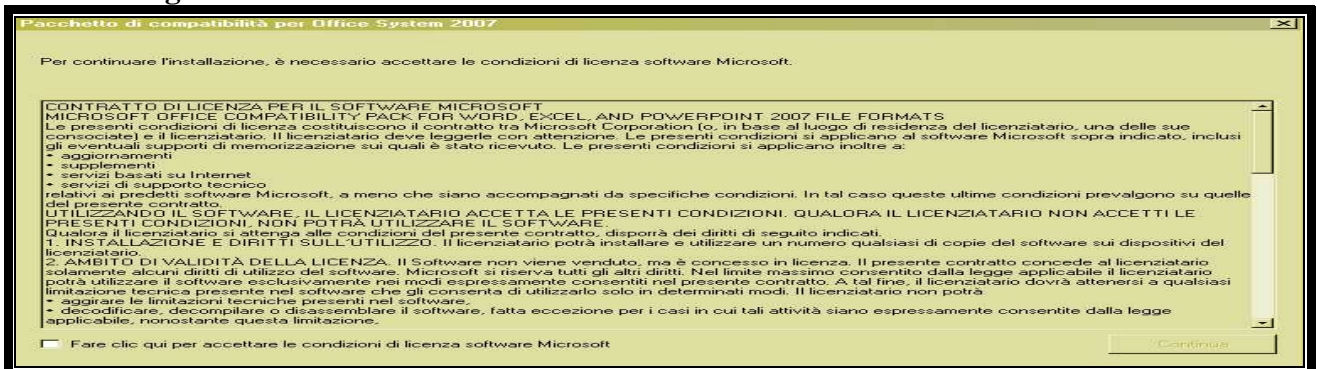
Fare clic sull'icona

 FileFormatConverters	28.301 KB	Applicazione	16/01/2008 16.15
--	-----------	--------------	------------------

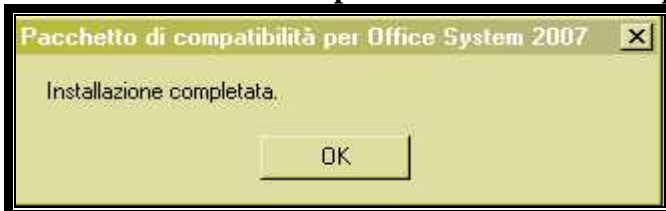
Nella finestra <apri file>



Clic su <esegui>



Inserire il segno di spunta alla voce < fare clic qui per accettare le condizioni di licenza software Microsoft . Dopo un breve download apparirà la finestra <operazione completata.



confermiamo su OK . Fine

Nota) questo programma <file format converter> di KB 28.301 della Microsoft ci viene in aiuto , se dobbiamo aprire un file in un formato precedente (esempio in Word 2000/2003)

Convertiamo in Word 2007

Facciamo clic sul pulsante Microsoft office ,poi su converter ed infine su OK. Per sostituire il file originale con un documento in formato Word 2007 ,facciamo clic su Microsoft Office e poi su <SALVA>

Creiamo una copia

Per mantenere il documento nel formato originale ,creare una copia in formato word 2007. Ripetiamo le operazioni del punto precedente,ma scegliamo <SALVA CON NOME> e diamo un nome la file.

Apriamolo in word 2003.

Per aprire un file Word 2007,con una versione precedente del programma,esempio word 2000 / 2003 . Installiamo il pacchetto di compatibilità <file format converters KB 28.301 >