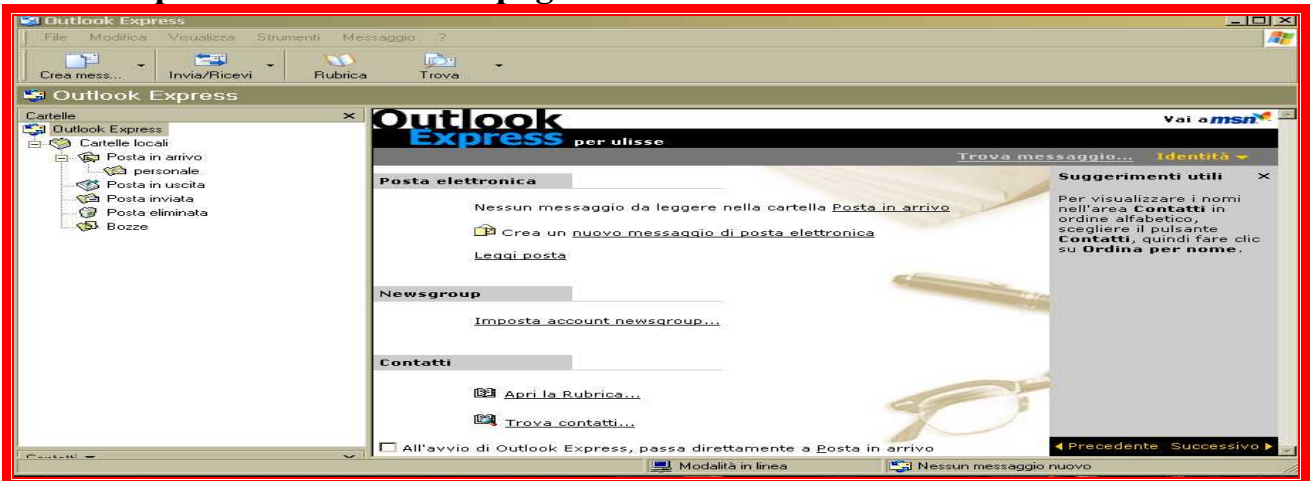


Inviare allegati posta elettronica

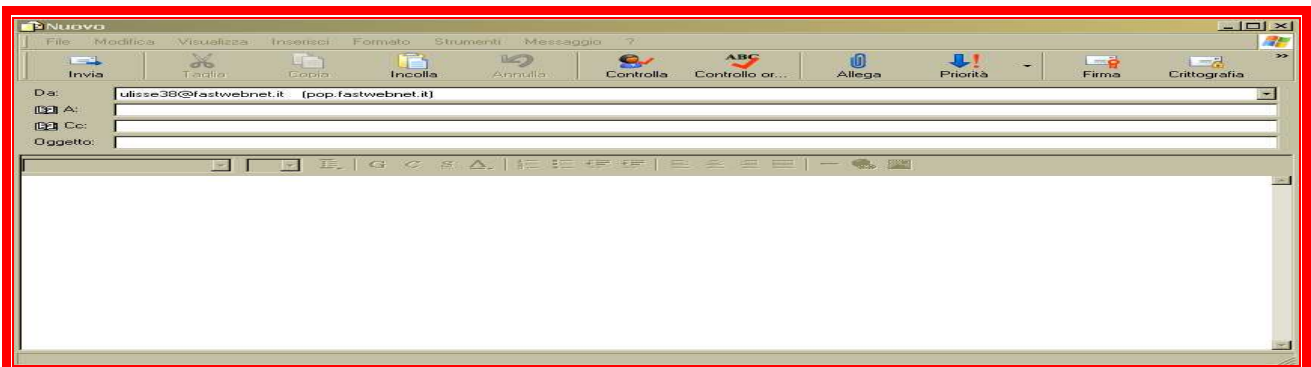
(Prendiamo ad esempio Outlook Express ,ma ci sono molti altri server ,compresi quelli via internet ,esempio Yahoo .)



Lanciamo Outlook Express facendo clic sull'icona
Verremo proiettati nella home page di outlook



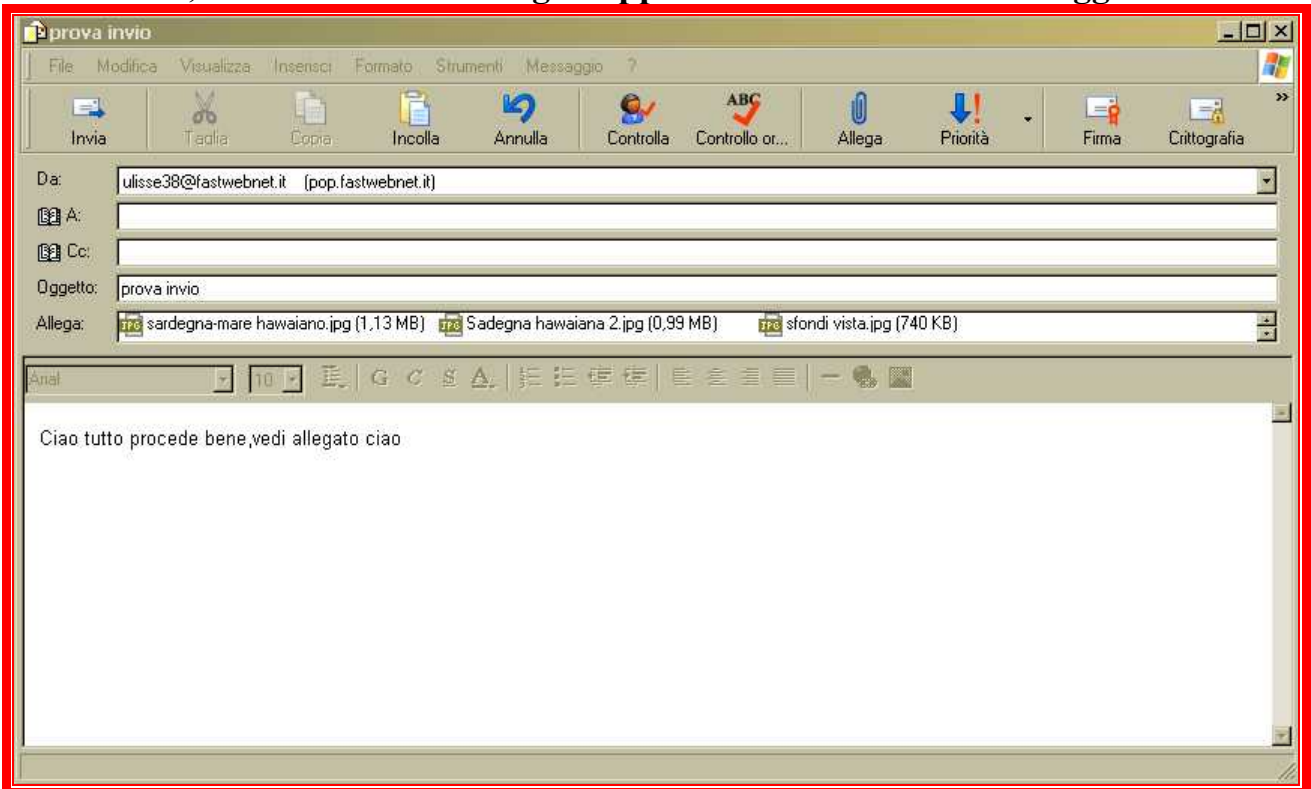
Facciamo clic su <crea messaggio>in alto a sinistra ,apparirà la finestra
<nuovo>



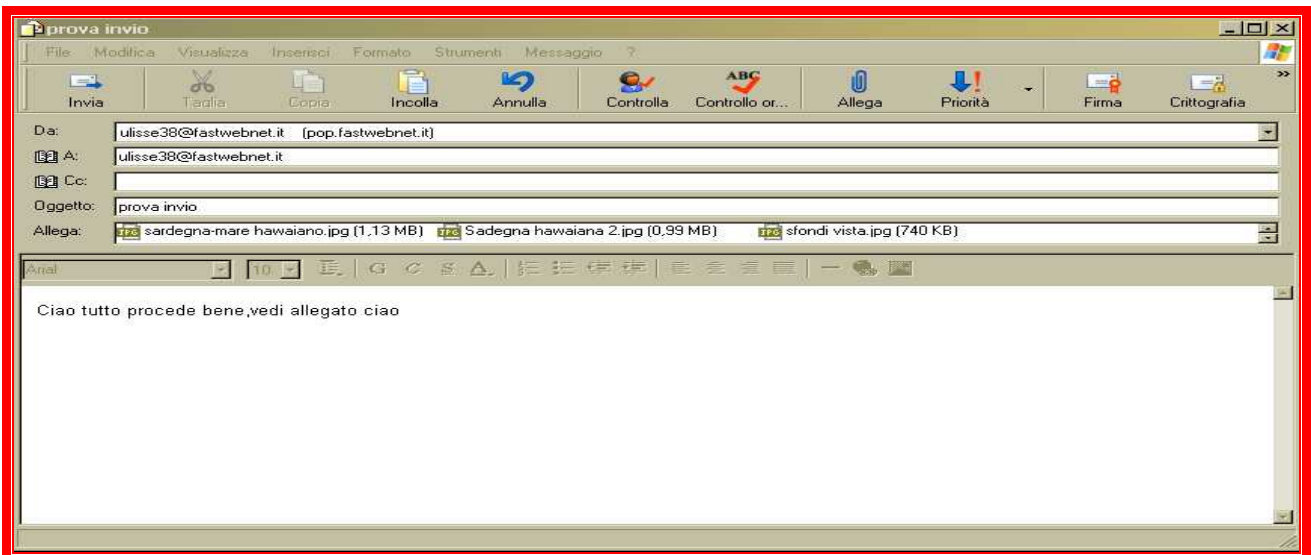
Inseriamo il nostro indirizzo E .Mail (sempre che non venga inserito di default),l'oggetto,il testo,quando il messaggio è completo ,proviamo ad inviare un allegato ,facendo clic su< inserisci> e dal menù a discesa,scegliamo <allegato> apparirà la finestra inserisci allegato(individuiamo la directory dove abbiamo gli allegati, alla voce <Cerca in...>



dove per questo esercizio invieremo come allegati 3 foto ,che andremo a selezionare ,e faremo clic su <allega> apparirà la finestra del messaggio



Come possiamo vedere alla voce <allega> vi sono le 3 foto in allegato ,per finire inseriamo l'indirizzo E . Mail del destinatario .



Ora il messaggio è pronto ,non ci resta che fare clic su<invia>

Nota)gli allegati conviene sempre Zipparli.(compressi)ed inoltre fare attenzione al volume degli stessi in quanto a seconda dei server potrebbero eccedere ,in questo caso ci viene in aiuto <Hjslit > e >Splice>