

Installare WinZip (vedi finestra seguente con il file WinZip)

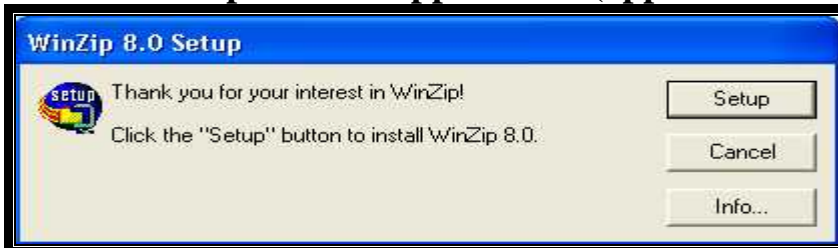


Nome	Dimensione	Tipo	Data ultima modifica
winzip.da usare subito	3.620 KB	File WinZip	10/05/2006 18:37

Apparirà finestra <WinZip >



Clic su WinZip80.exe ...applicazione(apparirà finestra



click su setup (apparirà finestra WinZip setup)

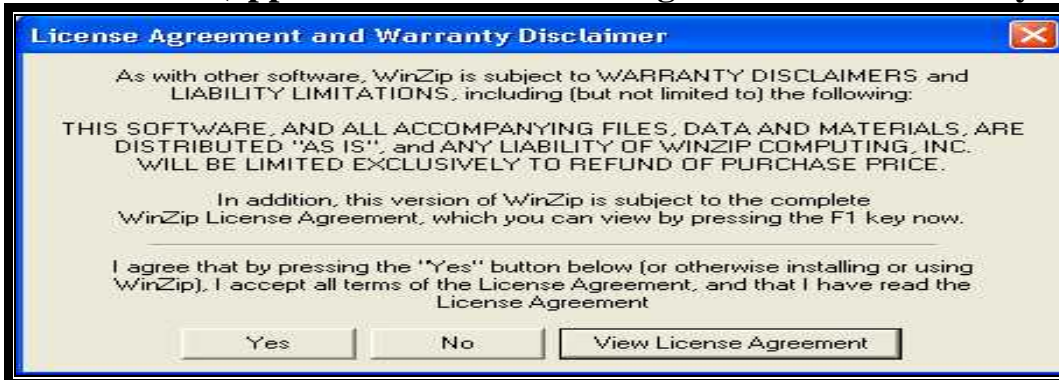


controllare il percorso per ricordarsi dove viene salvato il programma e fare click su OK

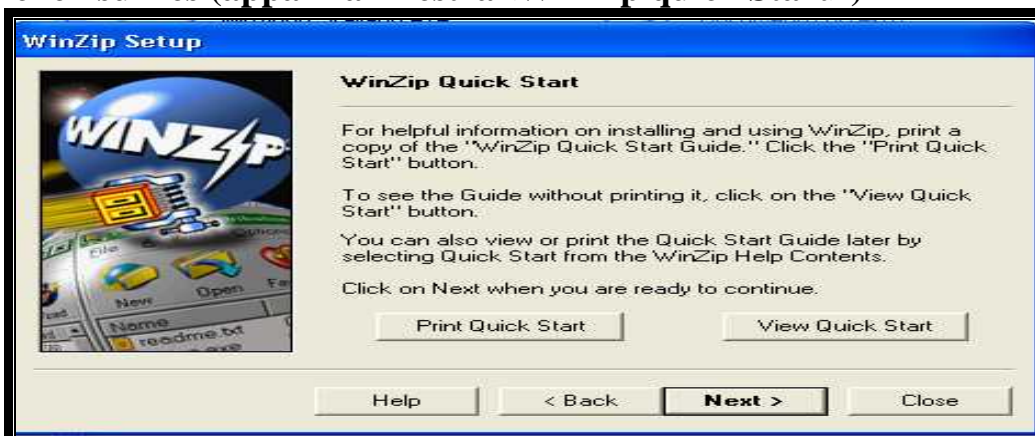
Dopo una breve scansione (apparirà finestra <thank you for installing WinZip>)



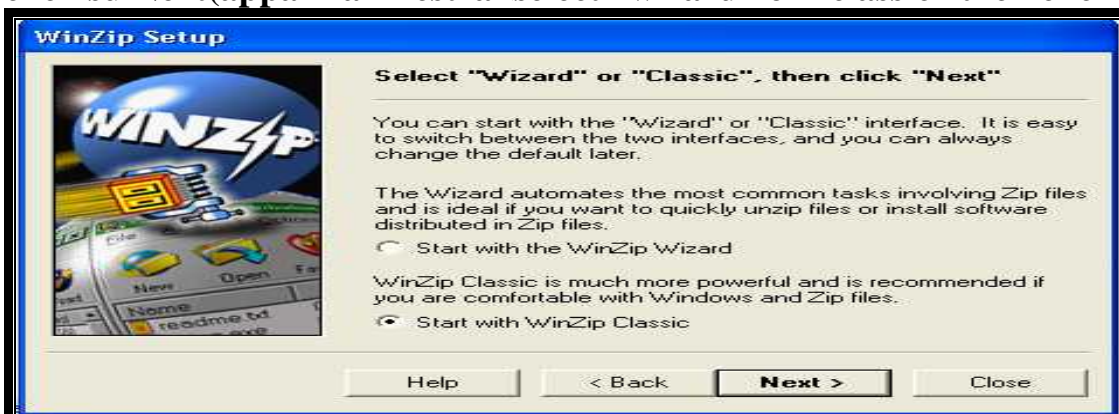
click su Next (apparirà finestra<license agreement and warranty disclaimer>)



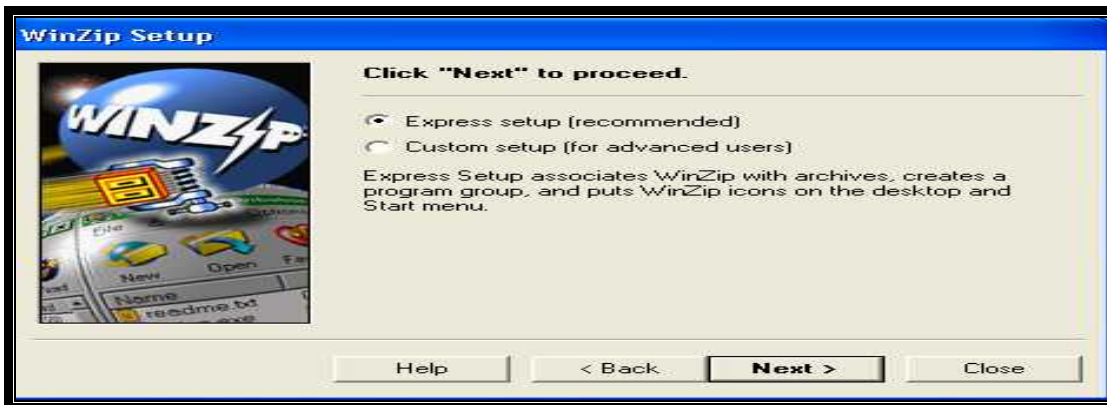
click su Yes (apparirà finestra<WinZip quick Start>)



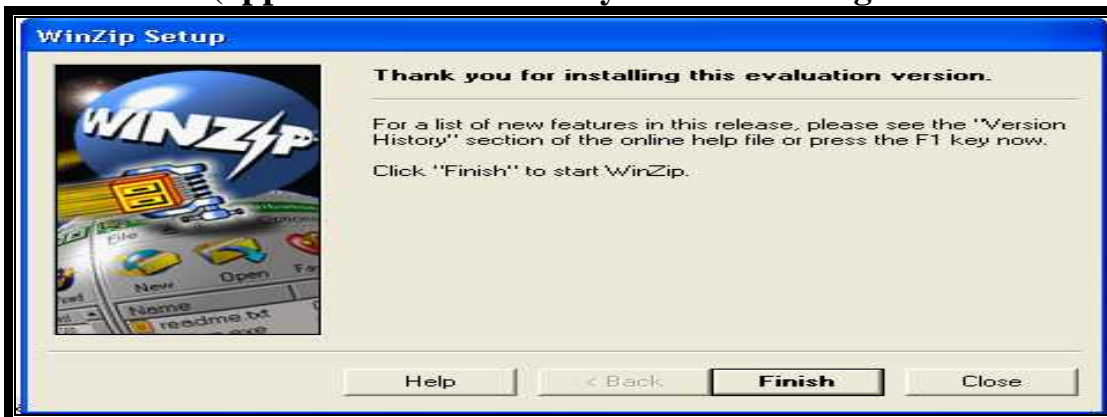
click su Next (apparirà finestra<select "wizard" or "classic" then click" next">)



mettere il segno di spunta su "start with winzip classic" e click su Next (appare finestra<click "next" to proceed>)



click su next (appare finestra <thank you for installing this evaluation version>)



click su finisch (appare finestra <did you know....>)



click su close (appare la interfaccia del programma>)dove potremo iniziare ad usarlo. chiudere tutto _____