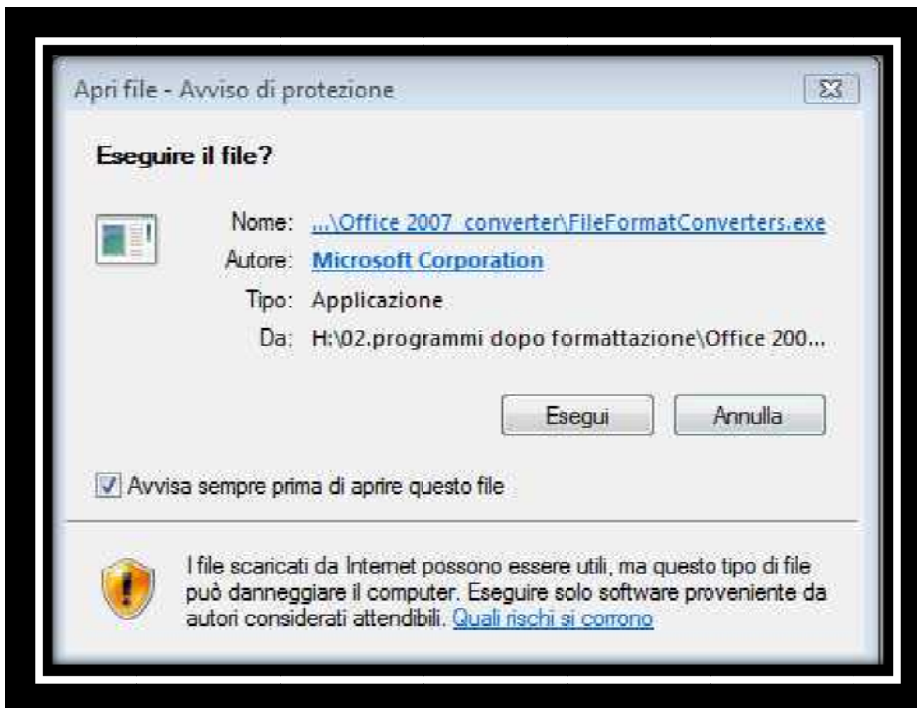
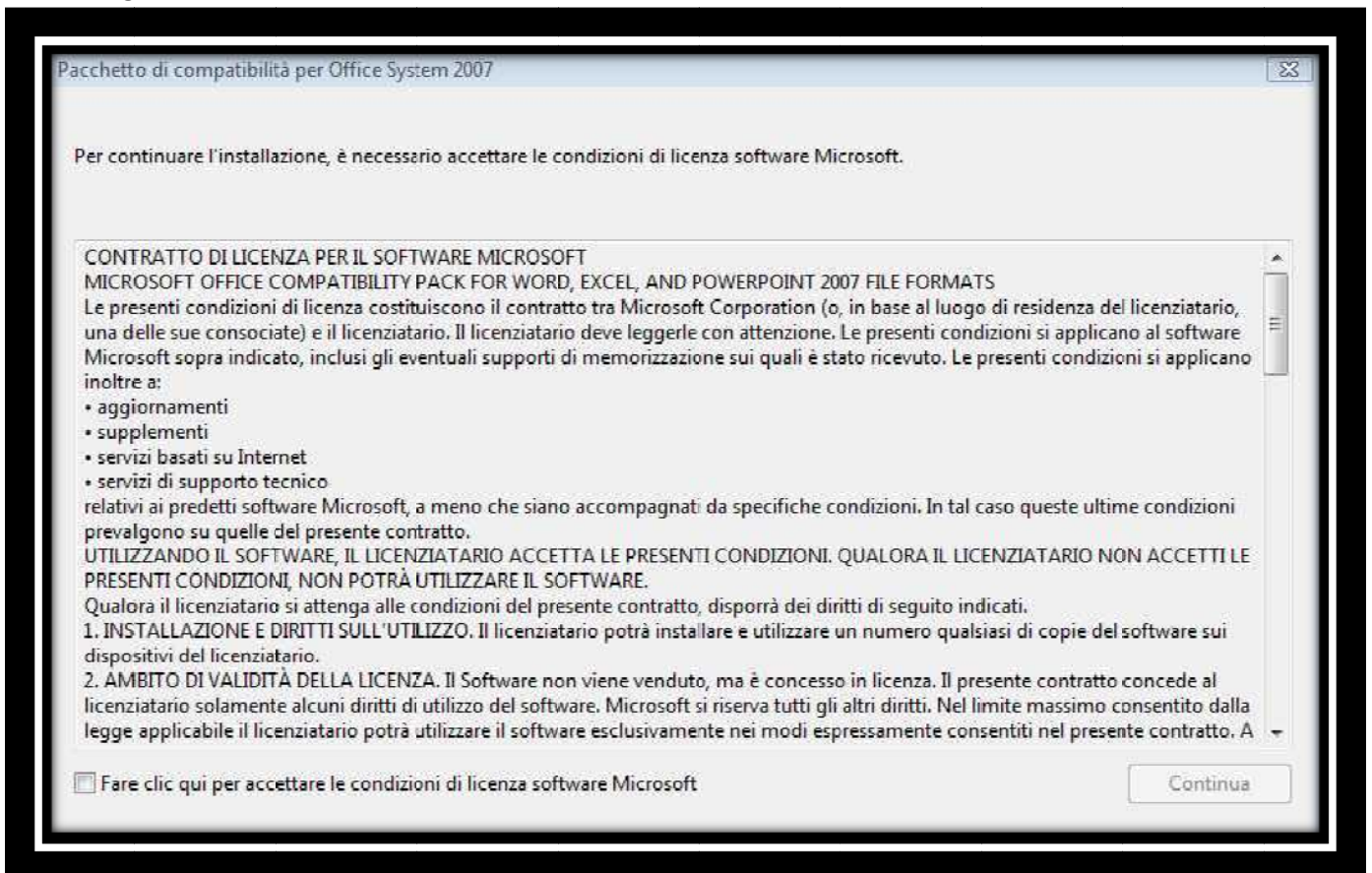


Installare Converter Word 2007

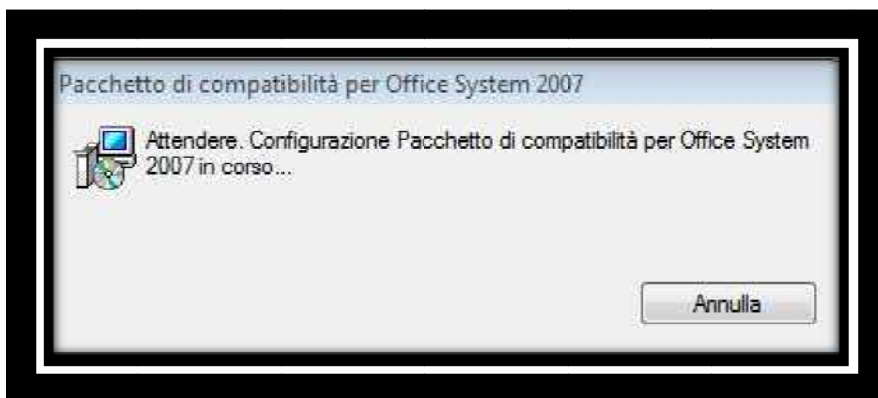
Lanciare il file < File Format converters .Exe>



Clic su esegui



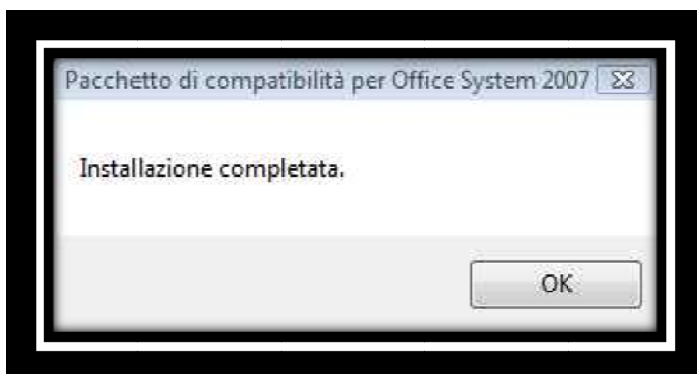
Spuntare la voce <fare clic qui per accettare le condizioni di licenza software Microsoft>



A seguire



Download in corso



Confermare su OK

( Importante - leggere a seguire)

**Panoramica:**Utenti delle applicazioni di Microsoft Office XP e 2003 Word, Excel o PowerPoint: installare tutti gli aggiornamenti ad alta priorità dal sito Microsoft Update prima di scaricare il Compatibility Pack. Installando il Compatibility Pack in combinazione con Microsoft Office 2000, Office XP o Office 2003, sarà possibile aprire, modificare e salvare i file utilizzando i nuovi formati di file introdotti in Word, Excel e PowerPoint 2007. È inoltre possibile utilizzare il Compatibility Pack in combinazione con Microsoft Office Word Viewer 2003, Excel Viewer 2003 e il Visualizzatore di PowerPoint 2003 per visualizzare i file salvati nei nuovi formati. Per ulteriori informazioni sul Compatibility Pack, vedere l'articolo della Knowledge Base 924074.

**Nota:** se si utilizza Microsoft Word 2000 o Microsoft Word 2002 per leggere o scrivere documenti in lingue con alfabeto non latino, visitare la pagina all'indirizzo <http://support.microsoft.com/kb/925451> per informazioni su come visualizzare correttamente i documenti di Word 2007 nella versione di Word in uso.