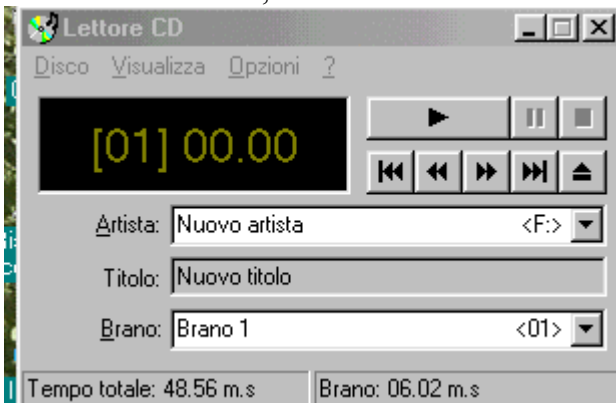


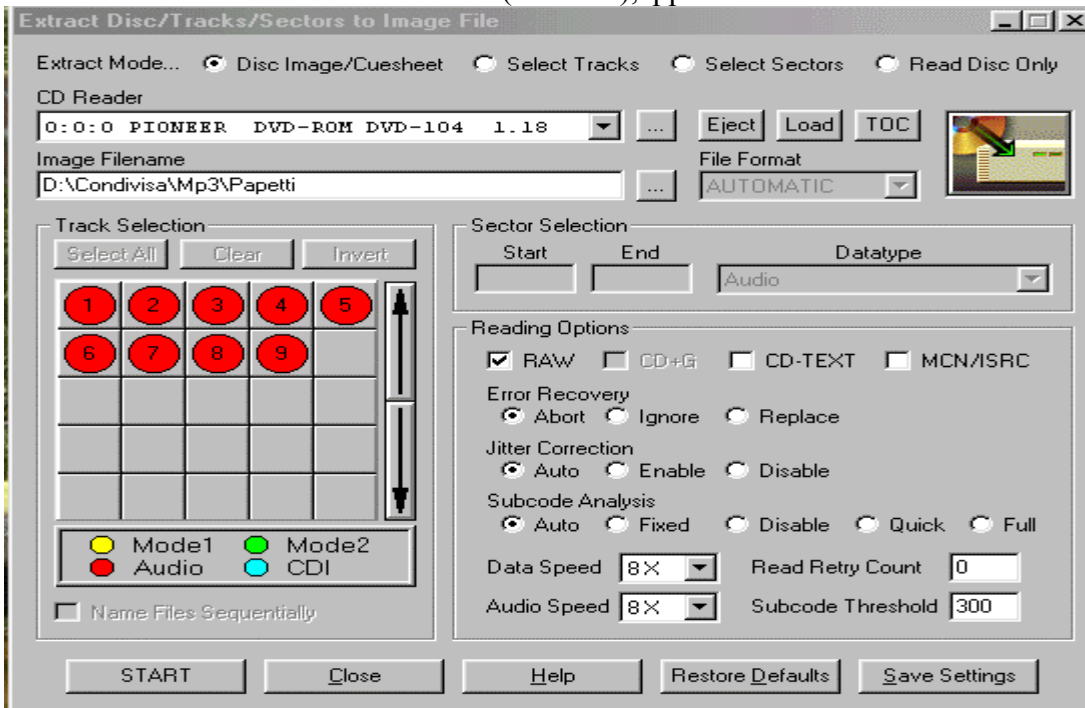
Per convertire file audio in MP3 (**operazione della prima fase**)  
(da CDROM), prima creare un cartella, con il nome dell'autore della musica o canzoni, poi :  
Inserire il CDROM, attendere l'avvio del lettore cd, apparirà finestra:



chiuderlo e fare clic sull'icona di CDRWIN, apparirà la finestra:



fare clic su "extract disc/tracks/sector (3a icona), apparirà la finestra:

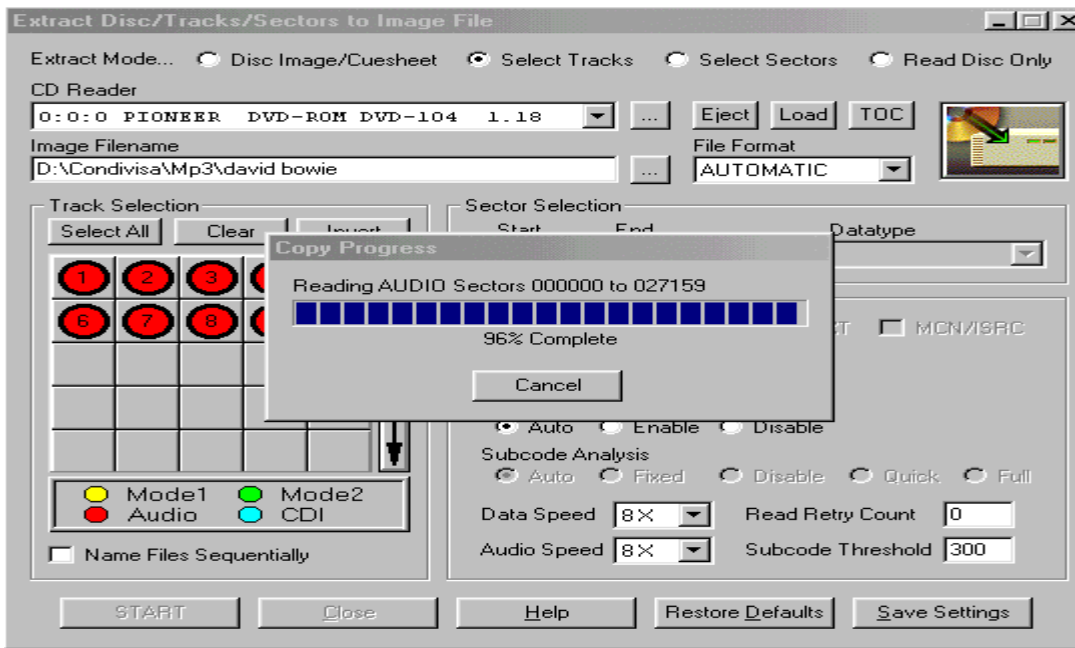


mettere il segno di spunta su:select-tracks.

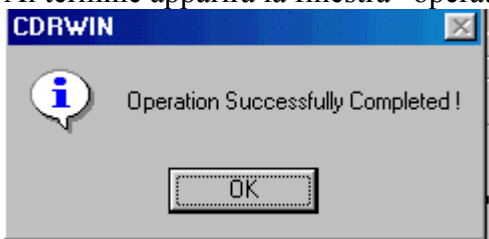
Sostituire il nome dopo la directory(esempio D:\condivisa\mp3\papetti) sostituire Papetti con il nome dell'autore del cdrom. (controlla che le opzioni della finestra siano uguali alla foto)

Fare clic su "invert"( in modo che siano selezionati i punti rossi)

Fare clic su "start"(avverrà la scansione )apparirà la finestra:



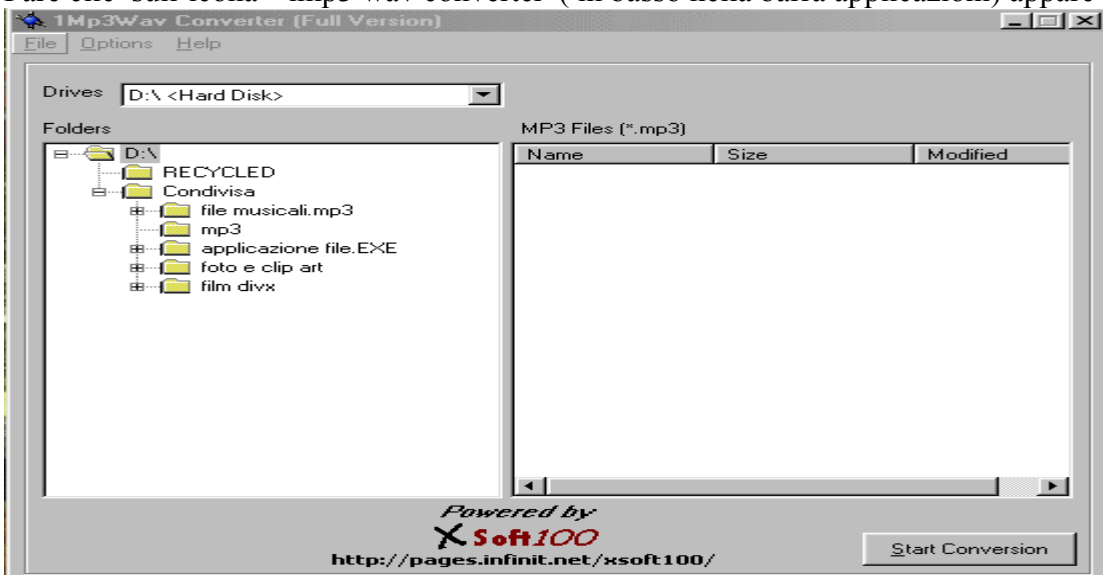
Al termine apparirà la finestra “operation successfully completed”



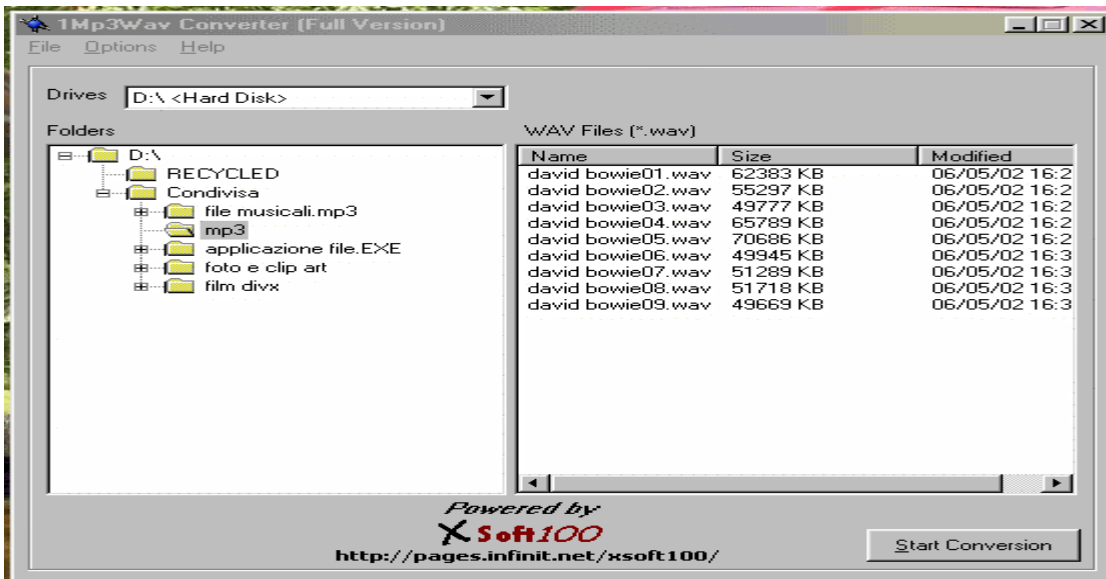
confermare OK

### Operazione seconda fase

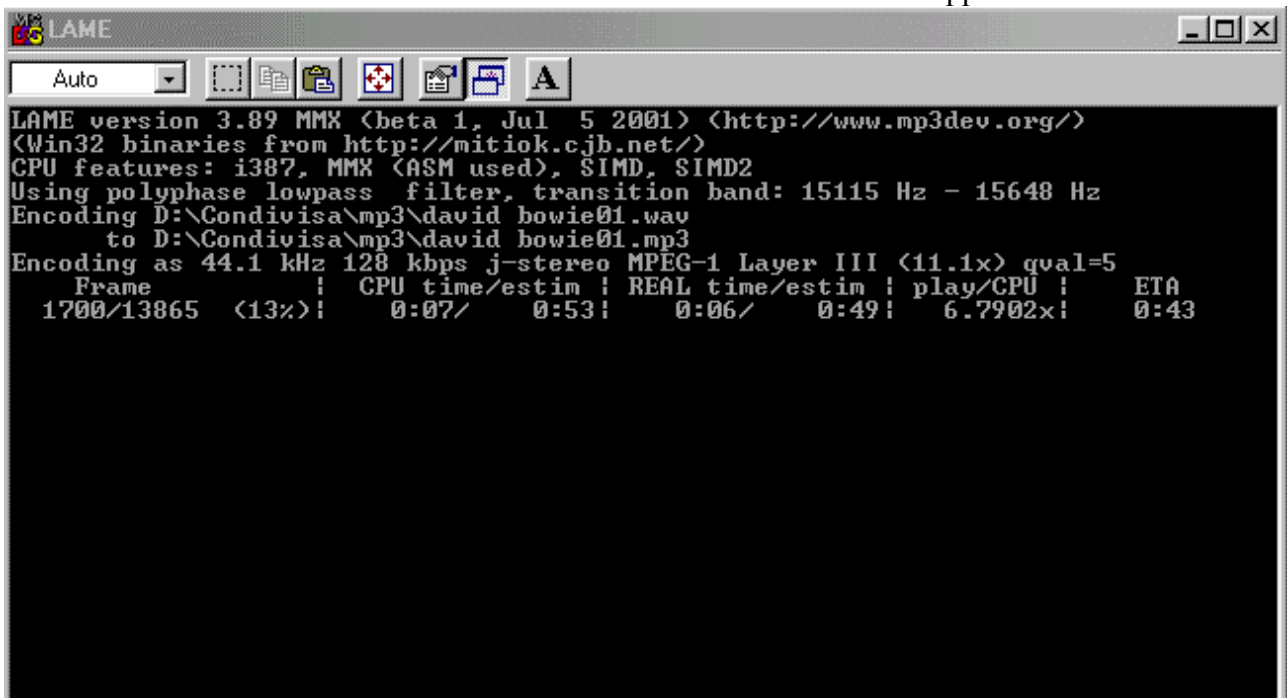
Fare clic sull'icona “imp3 wav converter”( in basso nella barra applicazioni) appare finestra:



alla voce –driver-individuare l’ hard disk,vedi tasto a discesa (in questo caso D:\ )(archivio)  
Fare clic sul segno + per espanderlo ed individuare MP3 ,appariranno tutti i file –wav-  
(se non appaiono fare clic su-file/convert wav to mp3)apparirà al finestra:



selezionare i file da convertire e fare clic in basso su >start conversion >appare finestra:



dove si vedranno le scansioni della conversine dei file da wav -a- mp3 ,al termine apparirà finestra: dei file iniziali.Chiudere tutto ed andare ad eliminare tutti i file wav in:

start/esplora risorse/D:/(archivio)/condivisa/.....

(se i file apparsi sono intercalati fra - wav e mp3 ,cliccare su “ TIPO” verranno divisi per estensione,selezionare i file wav ed eliminarli .

Selezionare i file MP3 /modifica/taglia/portarsi nella cartella (nome ???? autore)clic destro ed INCOLLA.

(nota) per queste operazioni occorrono due software:

1°) Cdex

2°) 1mp3 wav converter .

**SONO VALIDI PER LA CONVERSIONE DEI FILE MUSICALI IN MP3 E VICEVERSA.**