

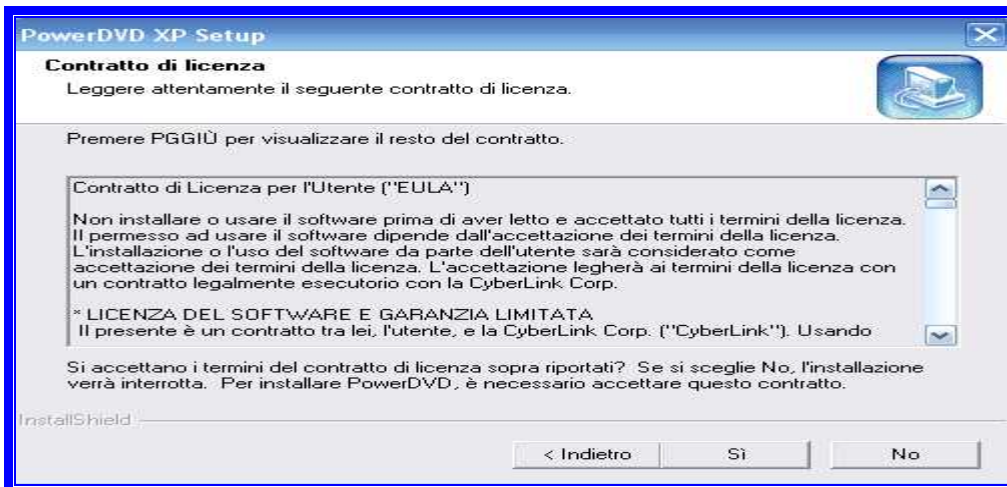
Installare POWER DVD

(questo programma con i suoi appositi CODEC ci permette di vedere qualsiasi filmato sul nostro personal computer e se disponiamo che una scheda acquisizione video di vederlo pure sulla TV di casa.)

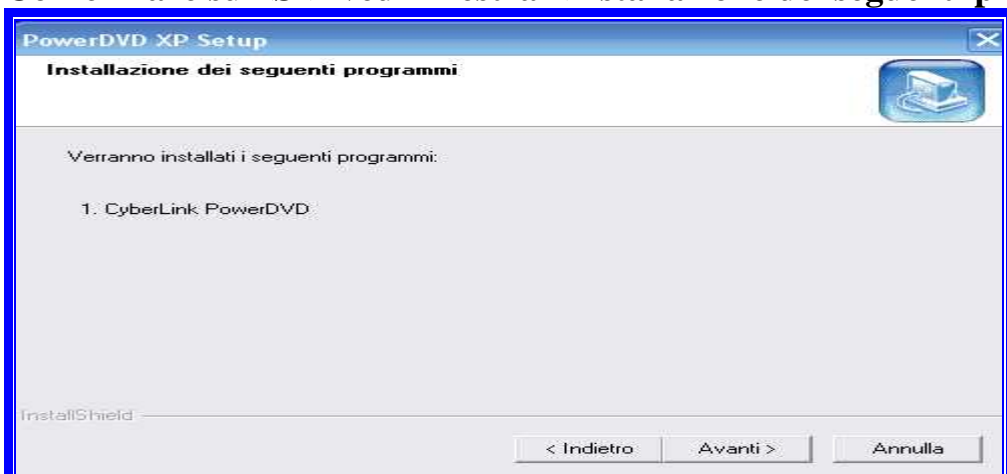
Inseriamo il CD/DVD contenente il programma
vedi finestra < InstallShield Wizard per Power DVD >



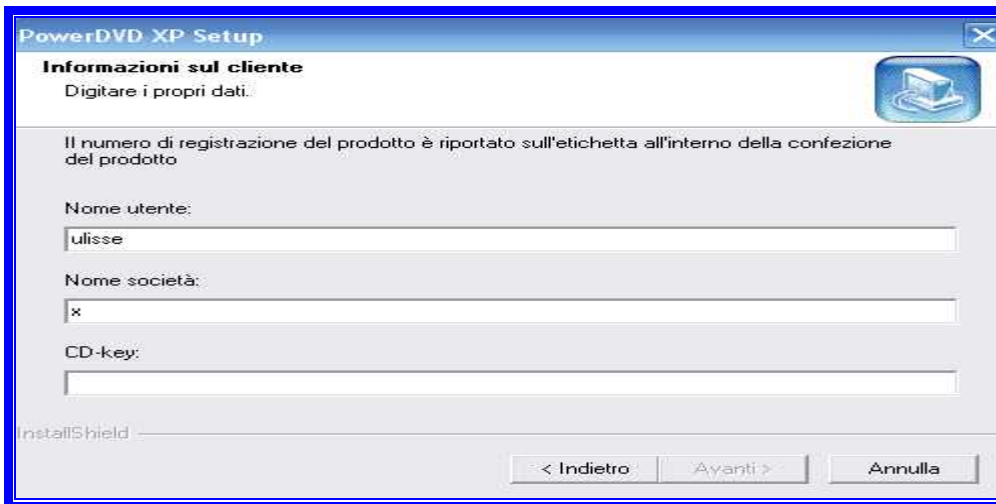
Clic su <avanti> vedi finestra <contratto di licenza >



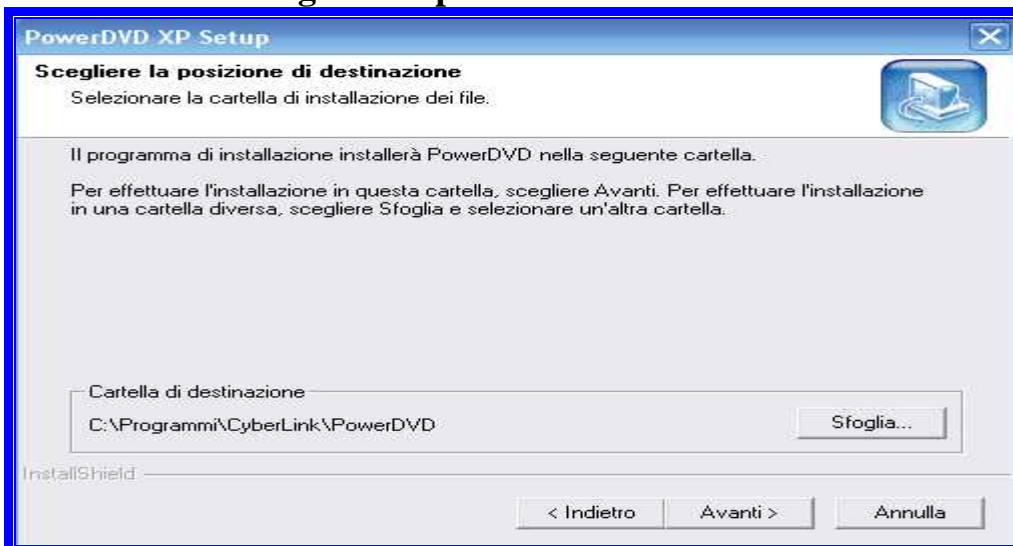
Confermare su <SI> vedi finestra <installazione dei seguenti programmi>



Clic <avanti> vedi finestra <informazioni sul cliente>



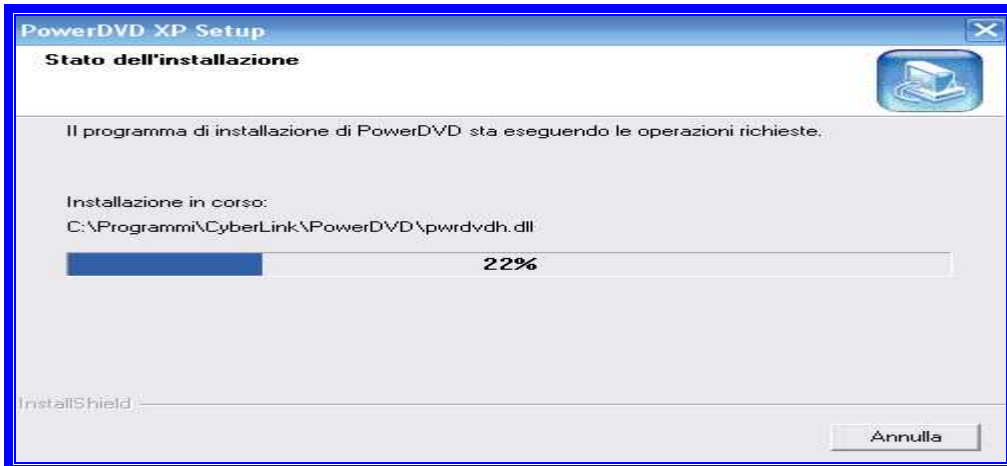
**Inseriamo dati e la CD-KEY il cosiddetto seriale e clic <avanti>
Vedi finestra < scegliere la posizione di destinazione >**



Clic su <avanti> vedi finestra <selezionare la cartella di programmi>



Clic su <avanti> vedi finestra <stato dell'installazione>



Dove ci vedrà lo stato di avanzamento del download ,al termine installazione completata,chiudere il programma.

Ora proviamo il programma lanciandolo facendo doppio clic sull'icona di collegamento



Vedi finestra della interfaccia di Power DVD



Agiamo sui vari pulsanti per scegliere il filmato sorgente e per visionarlo.
Fine del programma