

Come creare le prima connessione ad internet

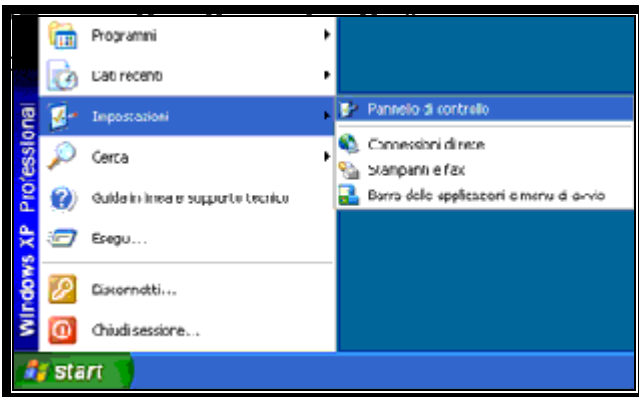
Supponiamo di avere una linea telefonica analogica e vorremmo creare una connessione ad internet.

Prepariamoci i nostri dati, compreso un <username> esempio <pippo>

Ed una < password > una serie di numeri e lettere di circa 8 caratteri che ci servirà per inviare e ricevere messaggi della posta elettronica (scriverli da qualche parte per non dimenticarli) che ci verranno richiesti durante la registrazione,

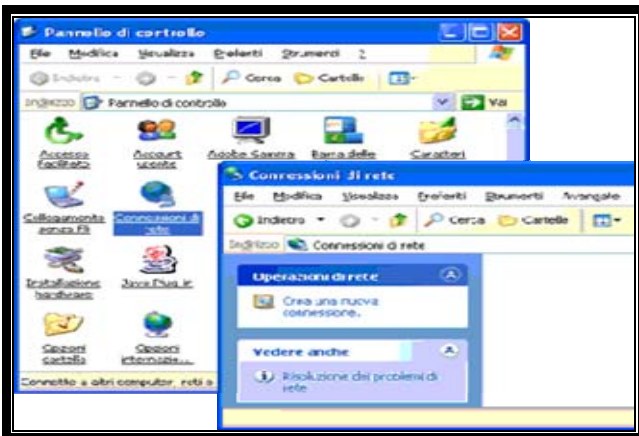
(nota) devi avere un doppino telefonico ed un cavetto da collegare dal computer a questo doppino della rete telefonica del tuo telefono di casa)

1. Dal menu "start" di Windows, seleziona "**Impostazioni**" e poi



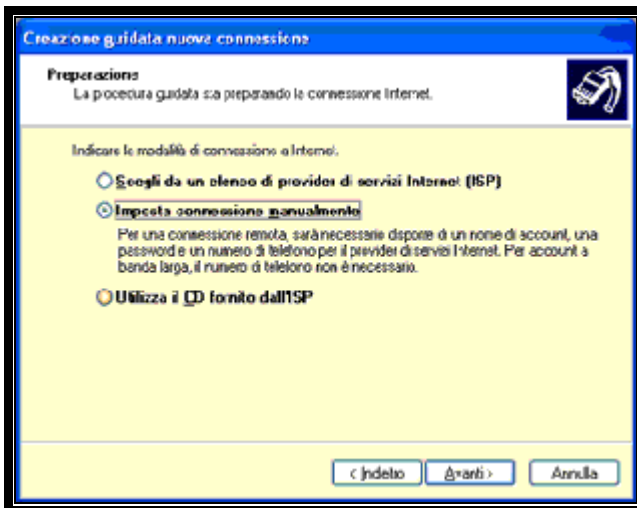
2. Si apre il pannello di controllo; fai doppio clic sull'icona "**Connessioni di rete**". Quindi, nella barra di sinistra, seleziona la voce "**Crea una nuova connessione**".

Foto 2



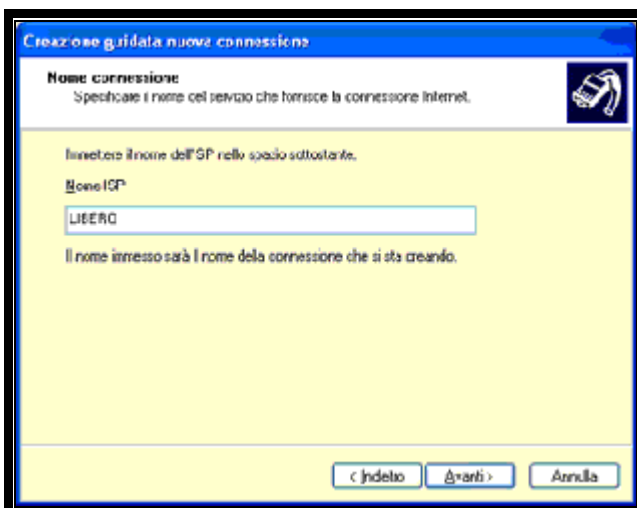
3. Si apre la finestra "**Creazione guidata nuova connessione**", clicca sul pulsante "**Avanti>**". Nella finestra successiva, conferma l'opzione "**Connessione a Internet**" e clicca su "**Avanti>**". Nella finestra successiva conferma "**Imposta connessione manualmente**" e clicca su "**Avanti>**".

Foto 3



4. Nella finestra successiva conferma la selezione "**Connessione tramite modem remoto**", quindi clicca su "**Avanti>**". Nella schermata "**Nome connessione**" (qui accanto) scrivi la parola **LIBERO** nel campo "**Nome ISP**", quindi clicca su "**Avanti>**".

Foto 4.

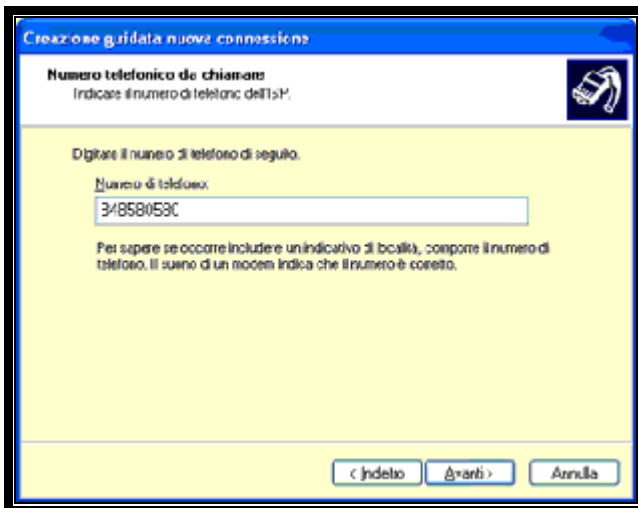


5. Scrivi il numero di telefono **848580580** quindi clicca su "**Avanti>**"

Attenzione: questo numero telefonico è valido solo per effettuare la registrazione al portale Libero e non consente di navigare in Internet

Avvertenza: il numero telefonico indicato, è ad "Addebito ripartito".
Usandolo, paghi la Tariffa Urbana a tempo di Telecom Italia,
indipendentemente dalla distanza.

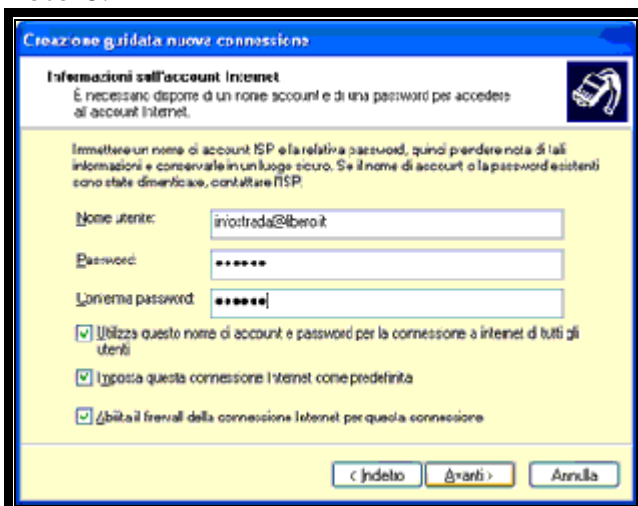
Foto 5.



6. Nella finestra "**Disponibilità connessione**", scegli la voce "**L'uso da parte di tutti**" o "**Solo uso personale**" per rendere accessibile la connessione a tutti gli utilizzatori del tuo PC oppure limitarla al tuo uso esclusivo; quindi clicca su "**Avanti>**". Nella schermata successiva, nel campo "**Nome utente**" scrivi **infostrada@libero.it**, nel campo "**Password**" scrivi **gratis** ripetendola anche nel campo "**Conferma password**" (figura accanto). Poi clicca sul pulsante "**Avanti>**".

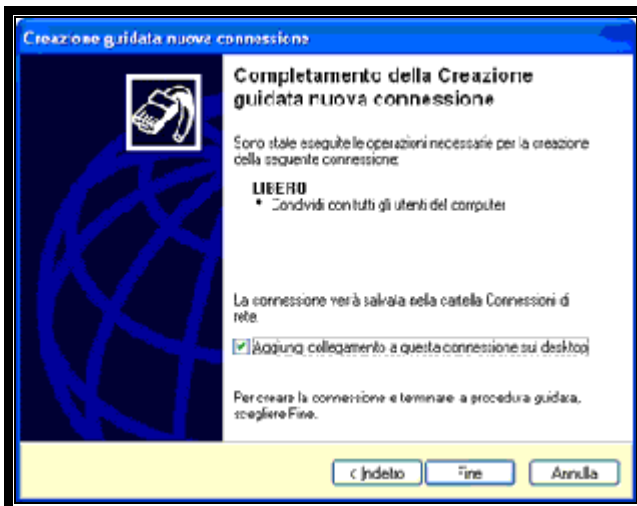
Attenzione: questi dati sono validi solo per effettuare la registrazione al portale Libero e non consentono di navigare in Internet

Foto 6.



7. Nella finestra "**Completamento della Creazione guidata nuova connessione**", seleziona la voce "**Aggiungi collegamento a questa connessione sul desktop**" (figura accanto) per creare l'icona di connessione LIBERO sul desktop del tuo PC. Clicca quindi sul pulsante "**Fine**" per concludere.

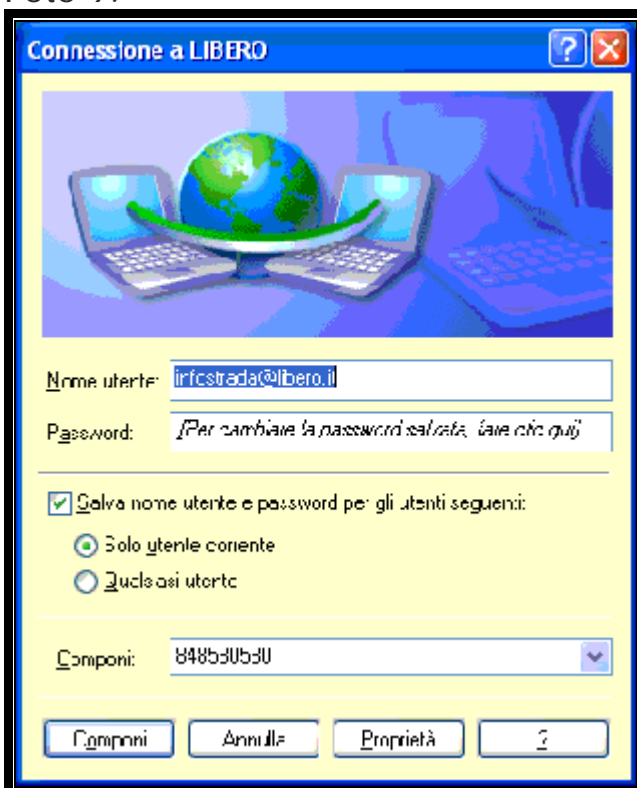
Foto 7



8. Fai doppio clic sull'icona "**LIBERO**" sul desktop del PC.
Foto 8.



9. Nella finestra di connessione clicca sul pulsante "**Componi**".
Foto 9.



10. Sentirai il modem comporre il numero telefonico. Quando sarai

connesso, un'icona con due computerini comparirà nella barra delle applicazioni attive di Windows (solitamente in basso a destra del monitor)

11. Avvia il programma di navigazione (Internet Explorer) e vai all'indirizzo: <http://registrati.libero.it>. Appare la pagina "**Modulo di registrazione a Libero**". Segui la procedura guidata inserendo i tuoi dati e configura le tue **username e password personali**.

12. **ATTENZIONE**: quando arrivi alla pagina finale intitolata "**Registrazione conclusa con successo!**" (e prima di chiudere la finestra) assicurati di stamparla, oppure trascrivi e conserva tutti i dati. Ricorda che con il numero e i parametri per la prima connessione, i link presenti in questa pagina **non funzionano**.

13. Al termine della registrazione, chiudi la finestra del browser; quindi disconnettiti: fai clic con il pulsante destro del mouse sull'icona con i due computerini e scegli "**Disconnetti**".

14. Fai doppio clic sull'icona "**LIBERO**" sul desktop del PC e, nella finestra di connessione, sostituisci "**Nome utente**" e "**Password**" con le tue username e **password personali** registrate al punto 11. Sostituisci infine il numero telefonico contenuto nel campo "Componi" con:
7027020000 se hai un contratto telefonico Telecom Italia
7021055000 se hai un contratto telefonico Infostrada
7021088000 se hai un contratto telefonico Wind

Foto 10



Con questo sistema possiamo collegarci ad internet .

Ps)con lo stesso Username e Password ,dobbiamo andare ad impostare gli account in Outlook Express ,per inviare e ricevere i messaggi della posta elettronica.

Se invece vuoi collegarti ad Alice Adsl

<http://adsl.alice.it/navigare/index.html>

12 aprile 2008 TORNA AL PORTALE | ALICE MAIL E SERVIZI

Web

Alice **CERCA**

- NAVIGARE

Alice Free

Alice 7 Mega

Alice 20 Mega

Alice Night&Weekend

Alice Sat

• NAVIGARE E TELEFONARE

• NAVIGARE, TELEFONARE E GUARDARE LA TV

• PRODOTTI

• SERVIZI

• EVENTI E INIZIATIVE

• ATTIVAZIONI E RICARICHE

• ASSISTENZA

VERIFICA COPERTURA

Alice < Per navigare >

20 MEGA >	Internet ad altissima velocità, senza fili, né limiti. Velocità di upload fino 512 Kbps.	24,95€/MESE
E se vuoi, hai anche Alice home TV GRATIS per sempre!		SOLO ONLINE GRATIS 2 MESI
7 MEGA >	L'Adsl flat con upload fino a 384 Kbps.	19,95€/MESE
E se vuoi, hai anche Alice home TV GRATIS per sempre!		SOLO ONLINE GRATIS 2 MESI
FREE >	Per navigare fino a 640 Kbps di velocità in download e 256 Kbps in upload, senza canone mensile e con tutti i vantaggi dell'Adsl.	ZERO CANONE
		GRATIS attivazione
NIGHT&WEEKEND >	9,95€/MESE	SAT >
Internet senza limiti di notte e nei fine settimana.		Internet via satellite senza vincoli di copertura.
Alice Business TUTTO INCLUSO Adsl fino a 7 Mega, telefono e nessun limite.		SOLO ONLINE 3 mesi GRATIS fino al 15/4
		I Prodotti di Alice li compri online a rate, senza interessi!

Scegli l'opzione che più ti si addice ,quindi Clic su <per navigare>

12 aprile 2008 TORNA AL PORTALE | ALICE MAIL E SERVIZI

Web

Alice **CERCA**

Le nostre offerte

Internet dial-up

Telefonia FISSA

Telefonia MOBILE

Il tuo primo collegamento a internet



INTERNET GRATIS

Collegamento ad Internet con il numero **7017017010** a **1 € cent al minuto**

Registrati gratis >

Registrandoti gratis ad Alice Mail, accedi anche ad un mondo di servizi online come:

- Mail da 1 GB con Antivirus e Antispam
- Invio di allegati fino a 2 GB con Giga Mail
- 150 MB di spazio per creare il tuo foto album, archiviare i tuoi file e costruire il tuo sito personale
- Community di Alice: Trova Amici, Chat, C6 Messenger, Forum, Blog e molto altro ancora

Per saperne di più >

Aste Online | Lastminute | Amore | Carta Virgilio | Giochi | Desktop | Gossip

PRIVACY
COPYRIGHT TELECOMITALIA 2008
PARTITA IVA:00488410010
NOTE LEGALI
WEBSITE INFO

Clic su <registrati gratis>

Alice

Registrati ad Alice MAIL

- Mail da 1 GB con Antivirus e Antispam e invio di allegati fino a 2 GB con Giga Mail
- 300 MB di spazio per costruire un sito personale e archiviare file + 3 GB per il tuo foto album
- Alice Messenger per chattare con i tuoi amici
- Community di Alice: Trova Amici, Chat, C6 Messenger, Forum Blog
- Navigazione Internet sulla linea telefonica tradizionale a solo 1 E cent al minuto

Per saperne di più | >>>

In esclusiva per i clienti Alice MAIL è da 3GB! **REGISTRALA QUI | >>>**

Dati Personali
 Consulta il testo dell' **Informativa sulla tutela dei dati personali** ai sensi della legge n. 196/03

Nome Cognome Data di nascita gg / mm / aaaa Sesso M F

Provincia di nascita Comune di nascita

Se sei nato all'Estero scegli "Stato Estero" nel campo "Provincia" e inserisci il nome dello Stato nel campo "Comune di nascita"

Indirizzo N° Civico C.A.P. Provincia Comune

Recapito telefonico E-mail alternativa

Indirizzo di posta
 Scegli la username che andrà comporre l'indirizzo di posta della tua casella Alice. La username deve essere compresa tra i 6 e 20 caratteri; può contenere lettere minuscole, numeri e i caratteri speciali . _ che non possono essere usati come primo o ultimo carattere.

Username @alice.it Non sai quale username inserire? [Scegli tra quelli disponibili](#)

[Scegli la tua password](#) [Se dimentichi la password](#)

segui le istruzioni inserendo i dati richiesti.

In questa pagina ,puoi scegliere la velocità di connessione che preferisci.

Se per Fastweb vai a : www.fastweb.it

crea subito **GRATIS** la tua e-mail del Portale @fastwebmail.it **FASTWEBMail**

CREA 6GB di spazio antispam antivirus se ti abboni entro il 15 aprile

FASTWEB un passo avanti

cerca » enhanced by Google

Company Information

MYFASTPAGE AREA CLIENTI FASTWEB

ACCEDI

Offerta FASTWEB
 Per la tua casa
 Per la tua azienda

NEWS E MAGAZINE

- Borsa e finanza
- Cinema
- Donna
- EcoLife
- Edicola
- FastLife
- Fotonews
- Hi Tech
- Motori
- Musica
- News
- Per Lui
- Photogallery
- Spettacoli
- Sport
- Trend
- Viaggi

UTILITY

- Amore
- Blog
- Giochi
- Guida TV
- Meteo
- Oroscopo

Musica
 Vicenza: a tutto jazz

Mille e un incanto in Tunisia
 Grandi Viaggi - Tra cielo e mare, terra bruciata e mitici frutti del loto, castelli nel deserto e vil(...)

Estoril, apertura di Dani Pedrosa
 Motomondiale - Lo spagnolo firma il miglior tempo nelle libere del Gran Premio del Portogallo, alle (...)

topNEWS

15:16 Ascolti tv: vince Matrix

15:08 Spalletti, Totti va rispettato

15:05 Rai: 50 nuovi titoli di animazione

tutte le news »

videoNEWS

ANSA Live TG delle 15:00

i più cliccati

Spettacoli

Giochi

Sport

FASTWEBMail

ENTRA CREA

GUIDA TV METEO GIOCHI

Novità di primavera su SHOPPING

Abbonati on-line risparmi 25€ su Internet, telefono e TV

a 9,90€ al mese fino al 2009 se ti abboni entro il 30 aprile 2008

preventivo online ON-LINE 25€ di SCONTO

offerta casa - offerta azienda

Clic in alto su <crea subito GRASTIS la tua e-mail del protale@fastwebmail.

FASTWEB
un passo avanti

cerca » enhanced by Google

© nel web ○ nel sito ○ immagini ○ prodotti

Company Information

MYFASTPAGE
AREA CLIENTI FASTWEB
ACCEDI

Offerta FASTWEB
Per la tua casa
Per la tua azienda

NEWS E MAGAZINE

- Borsa e finanza
- Cinema
- Donna
- EcoLife
- Edicola
- FastLife
- Fotonews
- Hi Tech
- Motori
- Musica
- News
- Per Lui
- Photogallery
- Spettacoli
- Sport
- Trend
- Viaggi

UTILITY

- Amore
- Blog
- Giochi
- Guida TV
- Meteo
- Oroscopo
- Spot TV

ACQUISTI

- Aste
- Cerco Casa
- Cerco Viaggi
- Outlet

Attiva ora la tua casella

FASTWEB Mail

Gratis la casella di posta del portale FASTWEB.

FASTWEB e Google ti offrono la casella da 6 GB con l'innovativa tecnologia di Gmail!

- Oltre 6,4 GB di spazio
- Antivirus
- Antispam
- Accesso dal cellulare
- Ricerca all'interno della casella
- Facile da usare

TUTTO GRATIS!

*Nome

*Cognome

*Nome casella

Altra e-mail

Conferma altra e-mail

*Domanda segreta

*Risposta

I campi con l'asterisco * sono obbligatori.

Consenso al trattamento dei dati personali

Al sensi e agli effetti dell'art. 13 del D.Lgs. n. 196 del 30 giugno 2003 "Codice in materia di protezione dei dati personali" e successive modifiche, La informiamo che i Suoi dati personali, a noi conferiti in occasione dell'attivazione della

Accetto i punti 1 e 2 dell'informativa

Accetto il punto 3 dell'informativa

prosegui

Ritrova la forma su SHOPPING

Abbonati on-line risparmi 25€ su Internet, telefono e TV

a **9,90€** al mese fino al **2009** se ti abboni entro il **30 aprile 2008**

preventivo online

offerta casa - offerta azienda

ON-LINE 25€ di SCONTO

Annunci Google

Finanziamenti in 24h
Fino a 50.000€ in 24h. Supertasso Zero Spese. Anche Protestati.
www.trovaprestati.it/finanziamenti

Vacanze estive in Maremma

Inserisci i dati richiesti e clic su prosegui sino al termine.