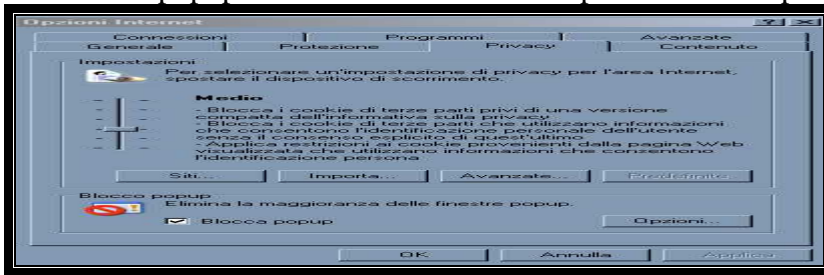


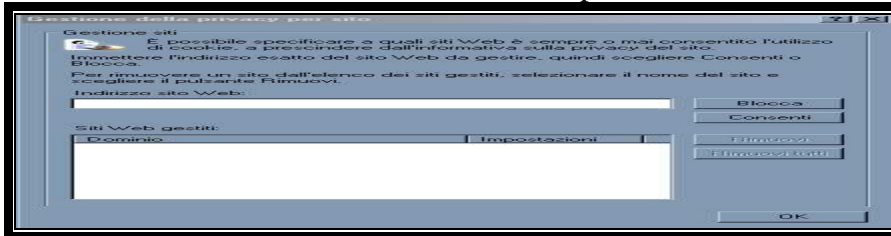
Disattivare/attivare i Popup

Destro sull'icoma di internet explorer ,quindi/ proprietà / e clic sulla scheda <privacy> levare/mettere il segno di spunta su<blocca popup>se si vuole invece dare il consenso ad un sito nella stessa finestra fare clic su <siti> quindi <consenti>e digitare il sito se appare già un indirizzo URL e lo si vuole togliere fare clic su <rimuovi> sempre nella stessa finestra vicino a blocca popup -fare clic su <opzioni> e dal menù a discesa scegliere medio-alto-basso- a piacere (vedi sotto con finestre)

Per levare i popup / Destro icona- internet explorer /Sinistro proprietà



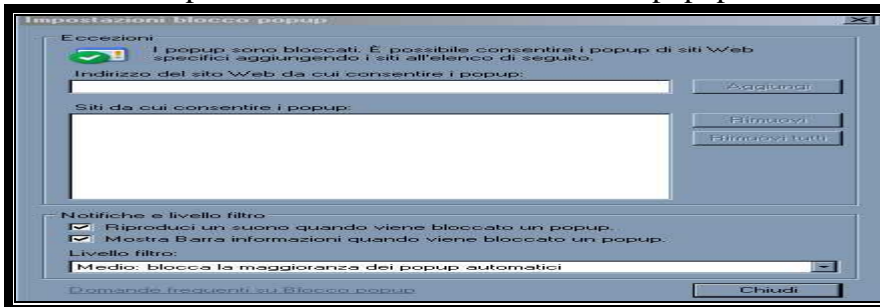
Clic privacy leva o inserisci il segno di spunta su<blocca popup> Se invece vuoi dare il consenso ad un sito in particolare fai clic su <siti>



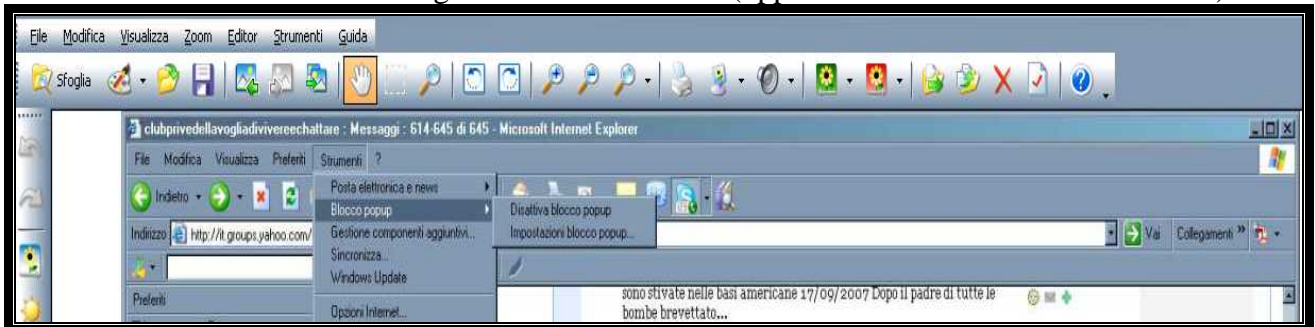
Quindi cli<consenti> e digita il sito

Se nella finestra ci sono dei siti si possono eliminare facendo clic su <rimuovi> e OK (che si illumina solo se ci sono siti nell'elenco.)

Nella finestra precedente vicino alla voce <blocca popup> fai clic su <opzioni>



E dal menù a discesa in basso scegli -alto-medio-basso- (oppure fai clic come da finestra sotto)



Come si evince dalla finestra sopra. Fine programma