

Collegandovi ad Internet, vi appare spesso un sito che rompe (invadente) vuole dire che ha installato nel vostro computer un Cookie (una spia ) che controlla le vostre mosse.

Se proprio sei così curioso clicca su Internet Explorer/strumenti/opzioni internet/privacy/avanzate/seleziona sostituisci gestione automatica cookie e seleziona in ambo le parti "chiedi conferma".

Nota)Appena ti comparirà il cookie che hai specificato, hai trovato il sito che ti rompe.

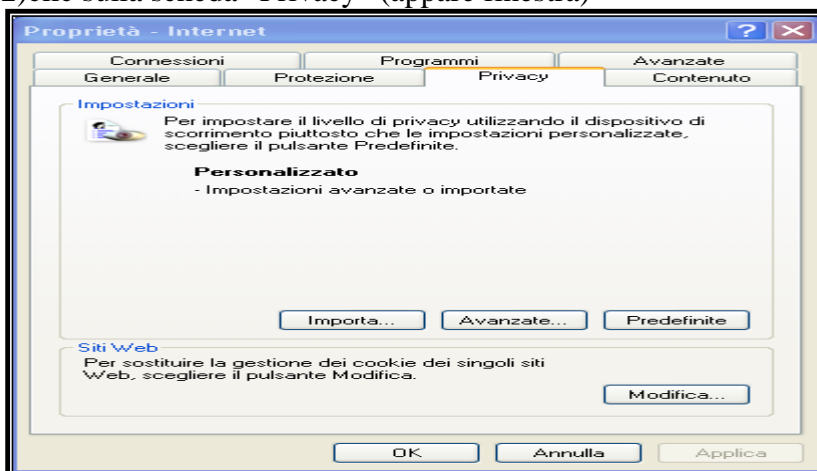
### **Nota) al termine della prova ripristina le opzioni precedenti)**

io ho fatto la prova di quanto sopra e poi ho provato a lanciare internet digitando esempio: www.fastweb.it., per entrare direttamente nella posta di fastweb e mi è apparsa la finestra indicando il cookie che tentava di entrare,quindi funziona.....questo vale per qualsiasi indirizzo si digiti ,vedi sotto le varie finestre di istruzione.

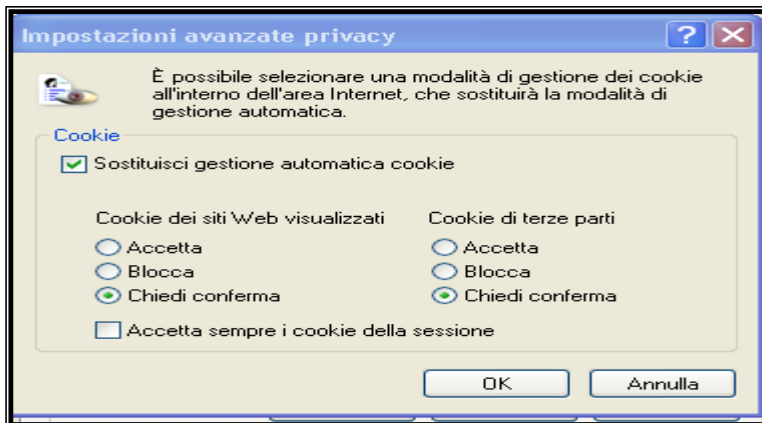
1)doppio clic con il tasto destro sull'icona di Internet Explorer.(appare la seguente finestra)



2)clic sulla scheda "Privacy" (appare finestra)

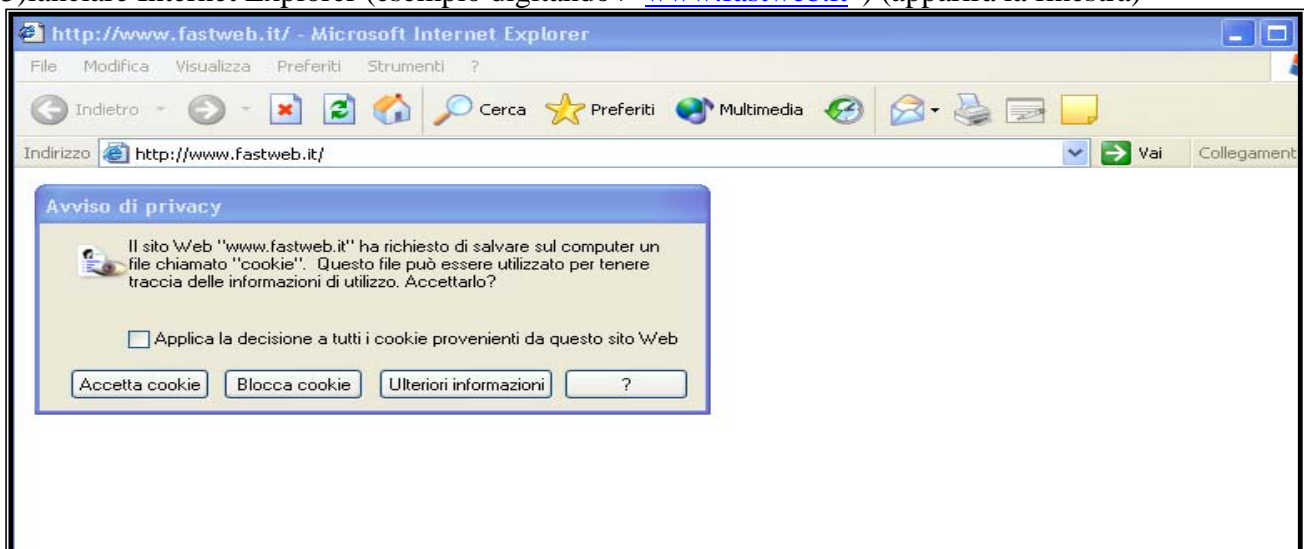


3)clic su "avanzate" in basso < fra -importa-e predefinite >(appare finestra)

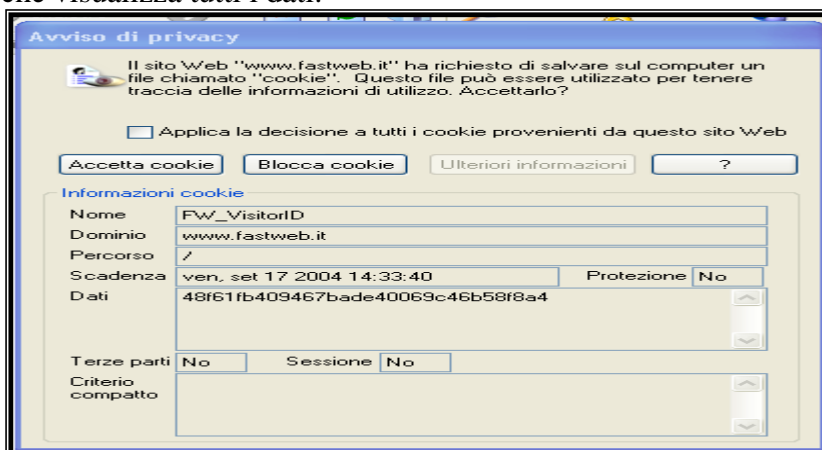


4) mettere il segno di spunta su "Sostituisci gestione automatica cookie" e su: "chiedi conferma" quindi OK

5) lanciare Internet Explorer (esempio digitando > [www.fastweb.it](http://www.fastweb.it)) (apparirà la finestra)



la quale indicherà il Cookie che tenta di entrare ,sta a noi decidere se permettere il suo accesso,oppure bloccarlo(si intende che bloccandolo non si accederà al sito)(vedi finestra seguente) che visualizza tutti i dati.



Tenere bene a mente questi passaggi ,